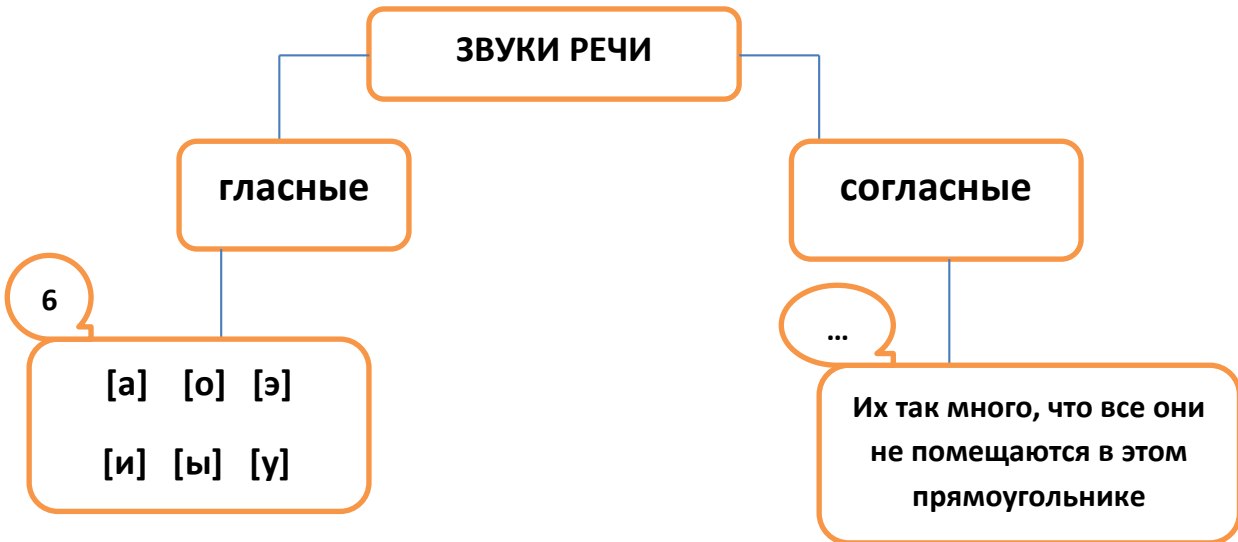


Уважаемые папы и мамы!

В русском языке 10 гласных букв (А, О, У, Э, Ы, И, Я, Е, Ё, Ю), 21 согласная буква (Б, В, Г, Д, Ж, З, Й, К, Л, М, Н, П, Р, С, Т, Ф, Х, Ц, Ч, Ш, Щ) и еще две особенные буквы – Ъ и Ь.

Теперь перейдем к звукам. Поможет нам в этом простая схема.






Согласные звуки делятся на твердые и мягкие, например - *трон-тронь*. Мягкость согласного звука обозначается значком: ' Значит, в слове *трон* [н] – твердый согласный звук, а в слове *тронь* [н'] – мягкий. Запомните, звуки [ж], [ш], [ц] – **всегда твердые**, звуки [й], [ч], [щ] – **всегда мягкие**. Все остальные согласные звуки могут быть как твердыми, так и мягкими: [б] - [б'], [р] - [р'], [ф] - [ф'] и т.д.

Гласные Я, Е, Ё, Ю могут обозначать один звук (я – [а], е - [э], ё - [о], ю - [у] **после согласных** (белка - [б' элка]) и два звука (я - [йа], е - [йэ], ё - [йо], ю - [йу] **в начале слова** (ёлка - [йолка]), **после гласной** (баян – [байан]), а также **после Ъ и Ь** (вьюнок - [в' йунок], съел - [сйэл]).

И в заключение напомним условные обозначения звуков и схему разбора слов (используйте цвет – цветные карандаши, или цветные кубики, или кубики LEGO при самостоятельных играх с детьми)

Итак:

-  - гласный звук – красный кружок
-  - мягкий согласный звук – зеленый кружок
-  - твердый согласный звук – синий кружок

Например, слово бант схематически будет выглядеть вот так:

