

Конспект занятия по ФЭМП для детей 5-6 лет «Игры для развития логического мышления».

Цель: развитие логического мышления дошкольников.

Оборудование: лист в клеточку, карандаш, компьютер.

Ход занятия.

Дидактическая игра: «Кто больше назовет?»

Ребенок и взрослый соревнуются в названии предметов, похожих на геометрические фигуры. Пусть ребенок поищет предметы в окружающей обстановке. Например:

Прямоугольник: (дверь, картина, стена, палас, рамка оконная, крышка стола и тд.)

Круг: (тарелка, обруч, часы, мяч, шарик, баночка, баранка и т. д.)


И т.д.


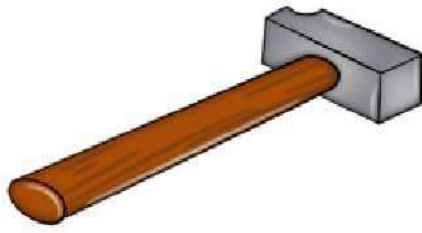
Дидактическая игра «Времена года»


Рассмотрите с ребенком картинку. К какому времени года мы можем отнести предмет или явление? (см.внизу конспекта)

Дидактическая игра «Четвертый лишний»

Рассмотрите с ребенком картинку, спросите «Что лишнее? Почему?» Ребенок должен обязательно объяснить свой выбор.



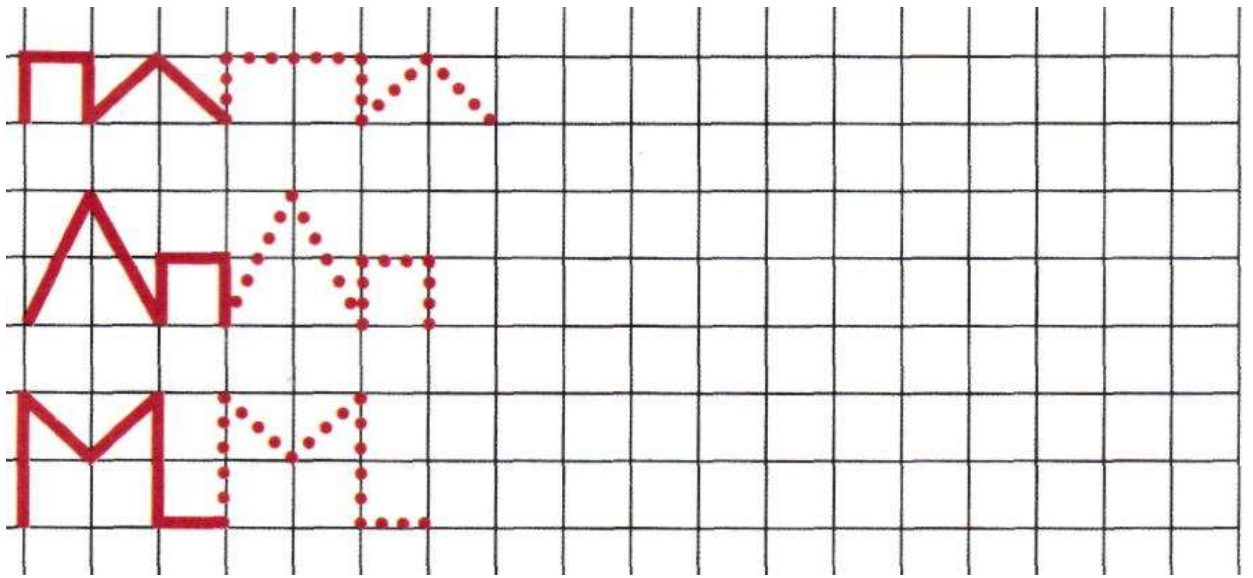




Дидактическая игра «Продолжи узор».

Нарисуйте узор, как по образцу. Дайте задание: продолжи узор до конца строки.

Образец.



Времена года

Посмотри внимательно на рисунки. Определи, какое время года на каждом из них нарисовано. Закрась кружок рядом с картинкой в нужный цвет.

