

Аппликация

Тема: "Сами делаем мультфильм"

Задачи: Учить детей создавать в аппликативной технике стилизованные образы животных (*персонажей сказки*) на основе круга путем его преобразования (*дополнения*) конструктивным способом. Показать возможность создания разных образов на основе одной формы путем дополнения деталями (*ноги, уши, хвосты*). Закрепить технику вырезания круга путем последовательного или попарного закругления уголков. Развивать воображение.

Материалы, инструменты, оборудование. Круги из цветной бумаги, имитирующие величиной и цветом определенных животных и мелкие детали (*лапки, ножки, хвостики, ушки*) такого же цвета. Изображения героев мультфильмов про смешариков.

Герои мультфильма








ksanna_ok






Шаблоны для аппликации







kids-pic.com

Загадайте своему ребенку загадки

Я зайка-смешарик,
Похожий на шарик.
Красив и хорош.
Мое имя... *(Крош)*

Без иголок не хожу,
С Крошем-зайчиком дружу.
Немало с ним прошли дорожек.
Кто же я? Конечно... *(Ежик)*

«Сочиняю стихи хорошие я.
Вам прочитаю сейчас их, друзья!
Нужно вдохновение, нужен кураж!» —
Так говорит талант наш... *(Бараш)*

Я девочка-хрюшка,
Бараша подружка.
Нет краше и лучше
В Смешарии... *(Нюши)*

Я знаток огородных наук,
Всех смешариков я верный друг.
Часто я беру лопату,
А зовут меня... *(Копатыч)*

Сварит вкусное варенье,
Всем поднимет настроение
По хозяйству хлопотунья.
Как зовут ее?... *(Совунья)*

Имеет лифт и самолет,
В холодильнике живет
Очень правильный пингвин!
Назовите имя... *(Пин)*

Экспериментов он любитель,
Домика с рогами житель.
Он — ученый главный наш.
Назови его... *(Лосяш)*