

Рисование

Тема: «Солнечный лучик»

Цель: изготовление рисунка в тёплой цветовой гамме.

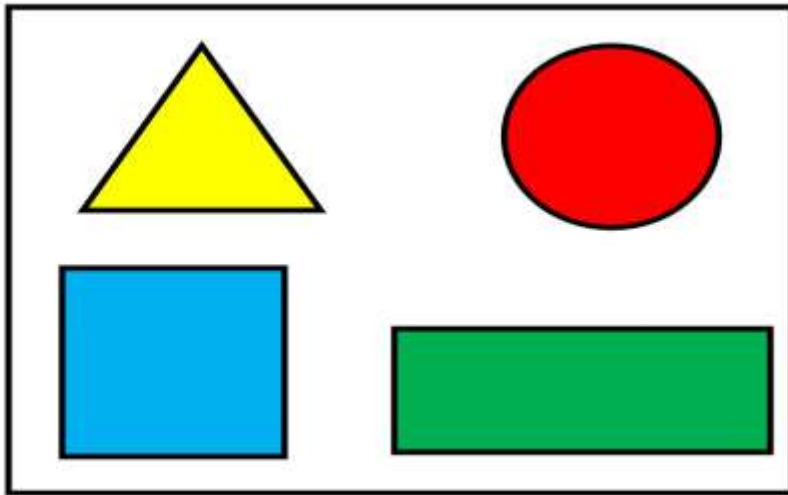
Задачи: формировать понятия о тёплых цветах; повторить геометрические фигуры (треугольник, круг, квадрат; развивать эстетические чувства, чувство композиции, аккуратность; развивать умение замечать красоту природы.

Материалы: альбомный лист, гуашь тёплых оттенков, кисть (ватные палочки) на выбор.



Ход работы:

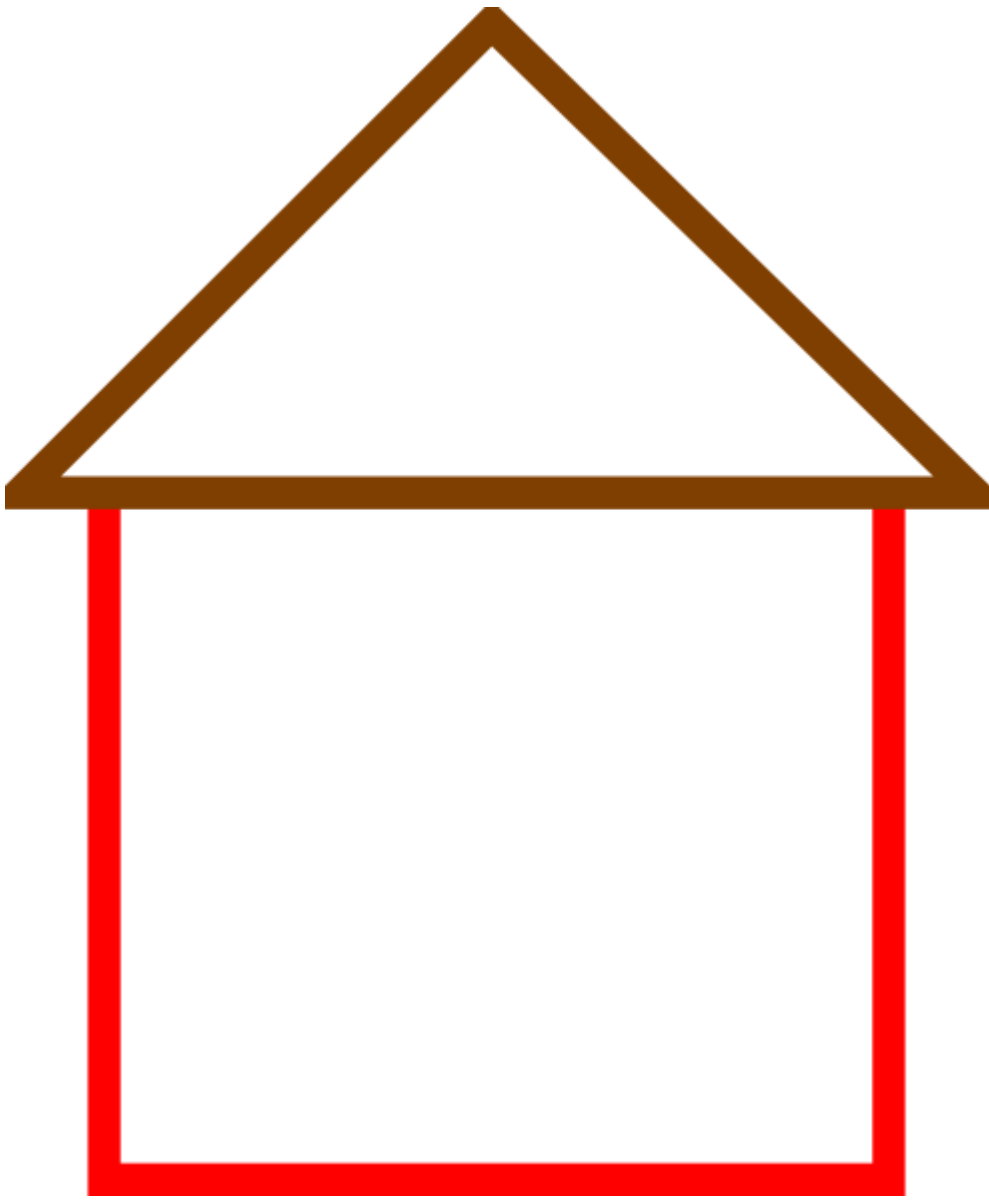
Для начала повторите с ребенком геометрические фигуры:




Не забудь назвать цвета. Спросите у ребенка, что ему напоминают данные геометрические фигуры, на что они похожи. Если ребенок затрудняется с ответом – помогите ему, рассказав о том, что круг – похож на солнышко, а квадрат и треугольник если объединить вместе – получится домик. Покажите ребенку картинки солнышка и домика:









Затем нужно познакомить ребенка с тёплыми оттенками, объяснить, что это такое, почему они называются тёплыми (напоминают нам о тепле, жаре, солнце, огне, песке и т.д.)



Выполните с ребенком пальчиковую гимнастику:

Дом

Я хочу построить дом,

(Руки сложить домиком, и поднять над головой)

Чтоб окошко было в нём,

(Пальчики обеих рук соединить в кружочек)

Чтоб у дома дверь была,

(Ладони рук соединяем вместе вертикально)

Рядом чтоб сосна росла.

(Одну руку поднимаем вверх и "растопыриваем" пальчики)

Чтоб вокруг забор стоял,

Пёс ворота охранял,

(Соединяем руки в замочек и делаем круг перед собой)

Солнце было, дождик шёл,

(Сначала поднимаем руки вверх, пальцы "растопырены". Затем пальцы опускаем вниз, делаем "стряхивающие" движения)

И тюльпан в саду расцвёл!

(Соединяем вместе ладони и медленно раскрываем пальчики - "бутонок тюльпана")

Предложите нарисовать домик для солнышка - он тоже будет в тёплых тонах.

Начинаем "строить" дом: пол, потолок и стены - рисуем квадрат. Для этого я выбрала жёлтую краску.



Для треугольной крыши использовала красную:



Поместим в наш домик Солнышко. Круг в центре квадрата. Его я захотела нарисовать радостным оранжевым цветом.



Конечно же, Солнышко наше лучистое, поэтому рисуем ему лучики.



У Солнышка есть друзья - солнечные зайчики. они прыгают-гуляют везде. Нарисуем их вокруг домика жёлтой гуашью, примакиванием.



Солнышко наше радуется такому домику и друзьям - солнечным зайчикам. Нарисуем солнышку глазки и улыбку.



Добавим Солнышку лучиков другого тёплого оттенка.



Наше Солнышко и домик для него готовы!



Спасибо за внимание! Не забудьте сфотографировать процесс))